

REGISTRO ELETTRONICO ARGO SCUOLANEXT



SCUOLANEXT consente la piena digitalizzazione della scuola: completa gestione dei registri elettronici di classe e del professore, rilevazione delle assenze in tempo reale, orario scolastico, prenotazione colloqui, condivisione delle lezioni, bacheca on line, presa visione dei voti, degli scrutini, informazioni a supporto degli alunni e delle famiglie.



Attenzione

Il software Scuolanext deve essere eseguito mediante il browser Mozilla Firefox. L'uso di altri browser web (Internet Explorer, Opera, Chrome, Safari, ecc...) non è controindicato, ma potrebbe dare luogo a problemi di carattere grafico e/o a problemi di carattere generale con l'uso, il ridimensionamento delle finestre e con le stampe.

Istruzioni accesso genitori

Diverse modalità per collegarsi al registro elettronico:

- dal sito della scuola www.iccuneooltrestura.it cliccare sul logo Scuolanext presente nel lato destro della home page,



- oppure copiare il seguente indirizzo nella barra di navigazione sul motore di ricerca: https://www.portaleargo.it/argoweb/famiglia/common/login_form2.jsp

Apparirà la schermata seguente:

The screenshot shows a web browser window with the URL https://www.portaleargo.it/argoweb/famiglia/common/login_form2.jsp. The page title is "Area riservata". Below the title, there is a message: "Per accedere a ScuolaNext nell'area riservata alle famiglie inserire utente e password e cliccare su 'Entra'". A note follows: "Qualora non si riuscisse ad accedere al sistema è consigliabile svuotare la cache del Browser". A link is provided: "Per informazioni su nome utente e password contattare gli uffici di segreteria". Below this, there is a field for "codice scuola da utilizzare per accedere all'app Didup - Famiglia" with the value "sc25587". There are also fields for "Utente" and "Password dimenticata?". At the bottom, there are three buttons: "Guida", "Area Pubblica", and "Entra".

Solo al primo accesso comparirà il modulo seguente:

The screenshot shows a web browser window with the URL <https://www.portaleargo.it/argoweb/famiglia/index.jsp>. The page title is "Argo - Famiglia". The main heading is "SCUOLANEXT". Below the heading, there is a message: "Benvenuto su Argo ScuolaNext, questo è il tuo primo accesso. Prima di proseguire è necessario scegliere un nuovo nome utente e password, che utilizzerai per i successivi accessi al sistema. Inserire un indirizzo mail riservato, che la scuola utilizzerà per comunicazioni e per un eventuale recupero della password di accesso." The form is titled "Cambio Dati Primo Accesso". It has two sections: "Dati di Accesso Attuali" with fields for "Nominativo Utente" and "Identificativo Utente"; and "Nuovi Dati di Accesso" with fields for "Identificativo Utente", "Nuova Password", "Email", "Conferma Password", and "Conferma Email". A "Salva password" checkbox is visible. At the bottom right, there is a "Conferma dati" button with a green checkmark.

Il sistema richiederà di scegliere un identificativo utente (username) e una nuova password. Sarà anche necessario l'inserimento di un indirizzo di posta elettronica valido. Una volta completata la registrazione si avrà accesso al registro elettronico. Nella parte sinistra sono presenti diverse sezioni.

Di seguito si elencano le funzioni attivate dall'istituto.



SERVIZIO ALUNNO

DATI ANAGRAFICI: scheda che riassume i dati anagrafici dell'alunno.

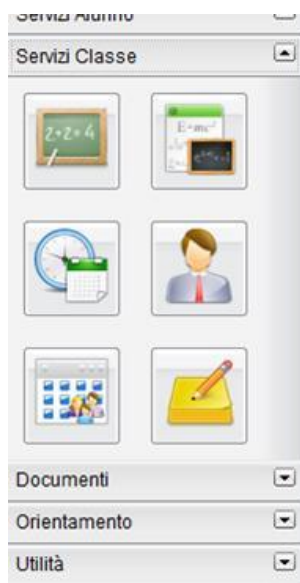
CURRICULUM: visualizza il curriculum scolastico dell'alunno.

ASSENZE GIORNALIERE: visualizza le assenze ed i ritardi giornalieri. Qui è possibile anche giustificare assenze e ritardi:

- selezionare l'assenza/ritardo/uscita e fare click sul pulsante "giustifica";
- si aprirà una finestra che richiama l'assenza/ritardo/uscita. Spuntare la casella "giustifica" e cliccare su "conferma".

NOTE DISCIPLINARI: visualizza eventuali note disciplinari. E' possibile comunicare alla scuola la presa visione della nota.

VOTI: visualizza i voti giornalieri inseriti dai singoli docenti. E' possibile anche filtrare il prospetto per data e per materia tramite il pulsante "filtra".



SERVIZIO CLASSE

COMPITI ASSEGNATI: elenco dei compiti assegnati. Possibilità di filtrare i dati per periodo e/o per materia.

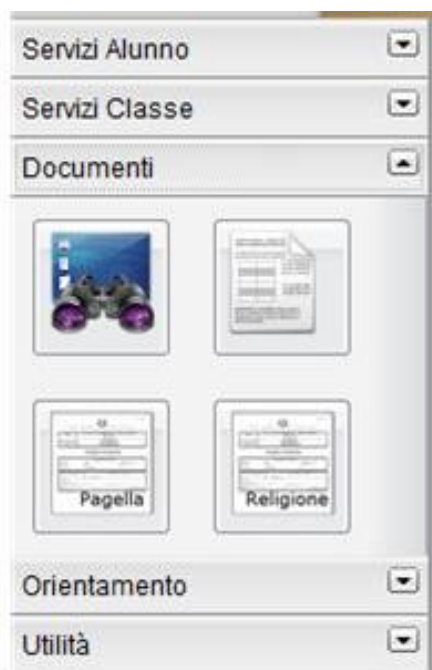
ARGOMENTO LEZIONI: elenco degli argomenti delle lezioni. Possibilità di filtrare i dati per periodo e/o per materia.

ORARIO SCOLASTICO: visualizza l'orario delle lezioni ed il nominativo dei docenti.

PRENOTAZIONI RICEVIMENTO: funzione che permetterà di prenotare on-line i colloqui con gli insegnanti. Attivazione a partire dall'a.s. 2015/16.

DOCENTI CLASSE: elenco dei docenti.

PROMEMORIA CLASSE: annotazioni varie per la classe.



DOCUMENTI

BACHECA: documenti informativi.

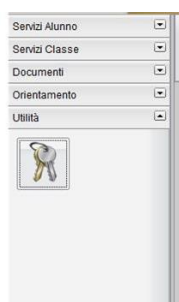
PAGELLINO: scegliendo il periodo PRIMO QUADRIMESTRE si può prendere visione del pagellino e stampare il documento.

PAGELLA: si può prendere visione della scheda di valutazione finale e stampare il documento al termine delle operazioni di scrutinio.

SCHEDA RELIGIONE ON LINE: si può prendere visione della scheda di religione e stampare il documento al termine delle operazioni di scrutinio.

ORIENTAMENTO

ORIENTAMENTO: funzione non attivata



UTILITA'

CAMBIO PASSWORD: funzione che permette il cambio password. Si precisa che l'Istituto non è in possesso delle password degli utenti che sono custodite dal gestore del software. In caso di smarrimento delle credenziali occorre richiedere alla segreteria della scuola, con mail all'indirizzo di posta elettronica cnic84800x@istruzione.it il reset della password indicando il nominativo dell'alunno e la classe frequentata.